



ЧАСТНОЕ ПРОФЕССИОНАЛЬНОЕ  
ОБРАЗОВАТЕЛЬНОЕ УЧРЕЖДЕНИЕ  
ПЕТРОЗАВОДСКИЙ КООПЕРАТИВНЫЙ ТЕХНИКУМ  
КАРЕЛРЕСПОТРЕБСОЮЗА (ЧПОУ ПКТК)

185660 Республика Карелия г. Петрозаводск, пр. Первомайский, 1-А,  
тел./факс (8-814 -2) 70-22-73, E-mail main@koopteh10.ru

ОКОПО 01728471, ОГРН 1021000534488, ИНН 1001020548, КПП 100101001

РАССМОТРЕНО  
Педагогическим советом  
Протокол № 21  
от «11» декабря 2025 г.

УТВЕРЖДАЮ  
Директор ЧПОУ ПКТК  
*А.С. Майорова*  
«11» декабря 2025 г.



**Программа**

**Государственной итоговой аттестации обучающихся по  
основной профессиональной образовательной программе – программе  
подготовки специалистов среднего звена по специальности**

**40.02.04 Юриспруденция**

г. Петрозаводск, 2025 г.

## **1. Общие положения**

1.1. Государственная итоговая аттестация (далее – ГИА) обучающихся по специальности 40.02.04 Юриспруденция в Частном профессиональном образовательном учреждении Петрозаводский кооперативный техникум Карелреспотребсоюза (далее – Техникум) проводится в соответствии с Федеральным законом от 29 декабря 2012 г. № 273-ФЗ «Об образовании в Российской Федерации», Приказом Министерства просвещения России от 08.11.2021 г. № 800 «Об утверждении порядка проведения государственной итоговой аттестации по образовательным программам среднего профессионального образования», Приказ Минобрнауки России от 27.10.2023 г. № 798 «Об утверждении федерального государственного образовательного стандарта среднего профессионального образования по специальности 40.02.04 Юриспруденция» (далее – ФГОС СПО).

1.2. Цель ГИА – установление соответствия результатов освоения обучающимися образовательных программ, соответствующим требованиям ФГОС СПО.

1.3. ГИА проводится государственной экзаменационной комиссией (далее – ГЭК). Состав ГЭК утверждается приказом директора Техникума.

1.4. К ГИА допускается обучающийся, не имеющий академической задолженности и в полном объеме выполнивший учебный план или индивидуальный учебный план по осваиваемой образовательной программе.

1.5. Объем времени, который отводится на ГИА, определяется ФГОС СПО и календарным учебным графиком.

1.6. Формами ГИА выпускников являются защита дипломной работы и демонстрационный экзамен.

Демонстрационный экзамен предусматривает моделирование реальных производственных условий для решения выпускниками практических задач профессиональной деятельности.

Дипломная работа представляет собой самостоятельно выполненное обучающимся законченное исследование в профессиональной области деятельности, соответствующее требованиям ФГОС СПО по специальности.

## **2. Порядок подготовки дипломной работы**

2.1. Дипломная работа должна иметь актуальность и практическую значимость и соответствовать содержанию одного или нескольких профессиональных модулей.

2.2. Техникум определяет тематику дипломных работ (Приложение 1).

Обучающиеся имеют право выбрать тему дипломной работы, в том числе предложить свою тему с необходимым обоснованием целесообразности ее разработки для практического применения.

2.3. Для подготовки дипломной работы обучающемуся назначается научный руководитель. Закрепление за обучающимися тем дипломных работ, назначение руководителей осуществляется приказом директора техникума.

2.4. В обязанности научного руководителя дипломной работы входит:

- разработка совместно с обучающимся плана дипломной работы;
- разработка календарного плана выполнения дипломной работы на весь период выполнения работы (Приложение 2);
- консультирование обучающегося по вопросам содержания и структуры дипломной работы;
- оказание помощи обучающемуся в подборе необходимых источников;
- контроль хода выполнения дипломной работы в соответствии с установленным графиком;
- контроль оформления дипломной работы;
- консультирование обучающегося в подготовке презентации и доклада для защиты дипломной работы;
- проведение предзащиты;
- предоставление письменного отзыва на дипломную работу.

2.5. Общее руководство и контроль за ходом выполнения дипломных работ осуществляют заместитель директора по учебно-воспитательной работе, заведующие отделениями и председатели методических цикловых комиссий.

2.6. Дипломная работа должна быть оформлена в соответствии с «Требованиями к дипломным работам обучающихся Частного профессионального образовательного учреждения Петрозаводский кооперативный техникум Карелреспотребсоюза», утвержденными Техникумом.

2.7. По завершению обучающимся подготовки дипломной работы научный руководитель проверяет качество работы, ставит подпись на титульном листе, оформляет письменный отзыв (Приложение 2). Обучающийся передает председателю методической цикловой комиссии распечатанную дипломную работу не позднее, чем за три дня от установленной даты защиты.

### **3. Порядок защиты дипломных работ**

3.1. Защита дипломных работ проводится на открытых заседаниях ГЭК с участием не менее двух третей ее состава.

3.2. Во время доклада обучающийся может использовать подготовленный наглядный материал, иллюстрирующий основные положения дипломной работы.

3.3. Защита дипломной работы проходит в следующей последовательности:

- представление обучающегося, темы дипломной работы;
- доклад обучающегося;
- вопросы членов ГЭК по докладу и тексту дипломной работы и ответы на них обучающегося.

3.4. Доклад обучающегося по теме дипломной работы не должен по времени превышать 5 – 7 минут.

3.5. Результаты защиты дипломных работ определяются оценками «отлично», «хорошо», «удовлетворительно», «неудовлетворительно» и объявляются в тот же день после оформления в установленном порядке протоколов заседаний ГЭК.

3.6. Решения ГЭК принимаются на закрытых заседаниях простым большинством голосов членов комиссии, участвующих в заседании, при обязательном присутствии председателя комиссии или его заместителя. При равном числе голосов голос председательствующего на заседании государственной экзаменационной комиссии является решающим.

3.7. Заседания ГЭК протоколируются и подписываются членами ГЭК и секретарем.

### **4. Критерии оценки дипломной работы**

4.1. При определении оценки по защите дипломной работы учитываются: качество оформления дипломной работы, качество устного доклада выпускника, свободное владение материалом дипломной работы, глубина и точность ответов на вопросы, отзыв руководителя.

4.2. Оценка «отлично» выставляется в том случае, если:

- дипломная работа носит исследовательский характер, отличается новизной;
- четко обозначены актуальность дипломной работы, ее цель, задачи, предмет, объект исследования;
- содержит грамотно изложенные теоретические положения, представлен теоретический анализ, критический разбор практического опыта по исследуемой теме,

характеризуется логичным, последовательным изложением материала с соответствующими выводами и обоснованными предложениями;

- имеет положительный отзыв руководителя дипломной работы;
- при защите работы обучающийся показывает глубокое знание вопросов темы, свободно оперирует данными исследованиями, легко отвечает на поставленные вопросы;
- дипломная работа полностью соответствует требованиям к оформлению дипломной работы.

4.3. Оценка «хорошо» выставляется в том случае, если:

- дипломная работа носит исследовательский характер;
- обозначены актуальность дипломной работы, ее цель, задачи, предмет, объект исследования;
- содержит грамотно изложенные теоретические положения, представлен теоретический анализ, критический разбор практического опыта по исследуемой теме, характеризуется последовательным изложением материала с соответствующими выводами, но не вполне обоснованными предложениями и исследованиями;
- имеет положительный отзыв руководителя дипломной работы;
- при защите работы обучающийся показывает глубокое знание вопросов темы, оперирует данными исследованиями, без особых затруднений отвечает на поставленные вопросы;
- дипломная работа не полностью соответствует требованиям к оформлению дипломной работы (1 – 2 несоответствия).

4.4. Оценка «удовлетворительно» выставляется в том случае, если:

- дипломная работа в основном носит исследовательский характер;
- нечетко обозначены актуальность дипломной работы, ее цель, задачи, предмет, объект исследования;
- содержит грамотно изложенные теоретические положения, базируется на практическом материале, но отличается поверхностным анализом практического опыта по исследуемой теме, характеризуется непоследовательным изложением материала и необоснованными предложениями;
- в отзыве руководителя дипломной работы имеются замечания по содержанию работы;
- при защите работы обучающийся проявляет неуверенность, показывает слабое знание вопросов темы, не дает полного, аргументированного ответа на заданные вопросы;
- дипломная работа не полностью соответствует требованиям к оформлению дипломной работы (2– 3 несоответствия).

4.5. Оценка «неудовлетворительно» выставляется в том случае, если:

- содержание дипломной работы не соответствует теме;
- дипломная работа не носит исследовательский характер;
- не обозначены актуальность дипломной работы, ее цель, задачи, предмет, объект исследования;
- не содержит анализа практического опыта по исследуемой теме, характеризуется непоследовательным изложением материала, не имеет выводов либо они носят декларативный характер;
- в отзыве руководителя дипломной работы имеются существенные замечания;
- при защите работы обучающийся затрудняется отвечать на поставленные вопросы по теме, при ответе допускает существенные ошибки;
- дипломная работа не соответствует требованиям к оформлению дипломной работы (4 и более несоответствий).

## **5. Организация и порядок проведения демонстрационного экзамена**

5.1. Демонстрационный экзамен проводится с использованием комплекта оценочной документации (Приложение 3). Комплект оценочной документации включает комплекс требований для проведения демонстрационного экзамена, перечень оборудования и оснащения, расходных материалов, средств обучения и воспитания, план застройки площадки демонстрационного экзамена, требования к составу экспертных групп, инструкции по технике безопасности, а также образцы заданий.

5.2. Задание демонстрационного экзамена включает комплексную практическую задачу, моделирующую профессиональную деятельность и выполняемую в режиме реального времени.

5.3. Демонстрационный экзамен проводится на углубленном уровне.

5.4. Демонстрационный экзамен проводится в центре проведения демонстрационного экзамена (далее – ЦПДЭ), представляющем собой площадку, оборудованную и оснащенную в соответствии с комплектом оценочной документации. Обучающиеся сдают демонстрационный экзамен в центре проведения экзамена в составе экзаменационных групп.

5.5. Место расположения ЦПДЭ, дата и время начала проведения демонстрационного экзамена, расписание сдачи экзаменов в составе экзаменационных групп, планируемая продолжительность проведения демонстрационного экзамена,

технические перерывы в проведении демонстрационного экзамена определяются планом проведения демонстрационного экзамена.

5.6. Технический эксперт под подпись знакомит главного эксперта, членов экспертной группы, выпускников с требованиями охраны труда и безопасности производства.

5.7. Оценку выполнения задания демонстрационного экзамена осуществляют члены экспертной группы. Экспертную группу возглавляет главный эксперт, назначаемый из числа экспертов, включенных в состав ГЭК.

5.8. Члены ГЭК (не менее одного) присутствуют на демонстрационном экзамене в качестве наблюдателей.

5.9. Демонстрационный экзамен проводится в несколько этапов:

1) осмотр главным экспертом ЦПДЭ, распределение обязанностей между членами экспертной группы, распределение рабочих мест между обучающимися с использованием способа случайной выборки, инструктаж по охране труда и технике безопасности, знакомство участников с площадкой;

2) выполнение заданий демонстрационного экзамена;

3) подведение итогов и оглашение результатов.

5.10. Демонстрационный экзамен проводится при неукоснительном соблюдении обучающимися, лицами, привлеченными к проведению демонстрационного экзамена, требований охраны труда и производственной безопасности, а также с соблюдением принципов объективности, открытости и равенства обучающихся. Время начала и завершения выполнения задания регулирует главный эксперт. Участники, нарушающие правила демонстрационного экзамена, по решению главного эксперта отстраняются от экзамена. В случае технических нарушений работы оборудования и его замены (не по вине обучающегося) обучающемуся предоставляется дополнительное время. Факт несоблюдения обучающимся указаний по охране труда и технике безопасности влияет на оценку результата демонстрационного экзамена.

5.11. Результаты выполнения заданий демонстрационного экзамена подлежат фиксации экспертами экспертной группы в соответствии с требованиями комплекта оценочной документации и заданиями демонстрационного экзамена.

## **6. Порядок оценки демонстрационного экзамена**

6.1. Процедура оценивания результатов выполнения заданий демонстрационного экзамена осуществляется членами экспертной группы в соответствии с требованиями комплекта оценочной документации.

6.2. Баллы выставляются в протоколе проведения демонстрационного экзамена. Протокол подписывается каждым членом экспертной группы и утверждается главным экспертом после завершения экзамена для экзаменационной группы.

6.3. При выставлении баллов в качестве наблюдателя присутствует член ГЭК, не входящий в экспертную группу, присутствие других лиц запрещено.

6.4. Подписанный членами экспертной группы и утвержденный главным экспертом протокол проведения демонстрационного экзамена передается в ГЭК для выставления оценок за демонстрационный экзамен.

6.5. Перевод полученного количества баллов в оценку осуществляется ГЭК.

6.6. Все решения ГЭК оформляются протоколами.

6.7. Результаты ГИА определяются оценками «отлично», «хорошо», «удовлетворительно», «неудовлетворительно» и объявляются в тот же день после оформления в установленном порядке протоколов заседания ГЭК.

6.8. Перевод баллов в оценку осуществляется на основе следующих данных:

Оценка за демонстрационный экзамен	Неудовлетворительно «2»	Удовлетворительно «3»	Хорошо «4»	Отлично «5»
Количество баллов	0,00 – 14,99	15,00 – 37,49	37,50 – 67,49	67,50 – 75,00
Отношение полученного количества баллов к максимально возможному (в процентах)	0,00% – 19,99%	20,00% – 49,99%	50,00% – 89,99%	90,00% – 100,00%

## 7. Заключительные положения

7.1. В случае, когда обучающийся получил неудовлетворительную оценку по первой форме ГИА (демонстрационный экзамен либо защита дипломной работы), то за обучающимся остается право пройти вторую форму ГИА.

7.2. Выпускники, получившие на ГИА неудовлетворительные результаты, отчисляются из техникума.

### Перечень тем дипломных работ

1. Правовое регулирование государственной гражданской службы в Российской Федерации.
2. Административно-правовой статус Государственной инспекции безопасности дорожного движения Министерства внутренних дел Российской Федерации.
3. Анализ особенностей правового статуса следователя Следственного комитета Российской Федерации в свете действующего законодательства.
4. Правовое регулирование деятельности Дорожно-патрульной службы
5. Государственной инспекции безопасности дорожного движения Министерства внутренних дел Российской Федерации.
6. Правовое положение районных (городских) судов в системе судов общей юрисдикции Российской Федерации.
7. Правовой режим чрезвычайных ситуаций природного и техногенного характера в Российской Федерации.
8. Проблемы квалификации грабежа и разбоя в теории и правоприменительной практике в Российской Федерации.
9. Административная ответственность граждан, должностных и юридических лиц за правонарушения в сфере жилищно-коммунального хозяйства в Российской Федерации.
10. Квалификация тайного хищения: особенности разграничения кражи и других преступлений против собственности.
11. Компетенция мирового судьи в уголовном процессе: правовые проблемы и пути их решения.
12. Административно – правовой статус подразделений по обеспечению установленного порядка деятельности судов Федеральной службы судебных приставов Российской Федерации.
13. Административно-правовой статус муниципального служащего в Российской Федерации.
14. Проблемы правового регулирования несостоятельности (банкротства) юридических лиц.
15. Особенности правового регулирования производства по делам об административных правонарушениях, осуществляемого судами общей юрисдикции.
16. Криминалистическая взрывотехника: теория и практика исследования самодельных взрывных устройств.
17. Особенности привлечения к уголовной ответственности несовершеннолетних лиц в Российской Федерации.
18. Дактилоскопия как инструмент идентификации личности в современном криминалистике.
19. Особенности расследования преступлений, связанных с преступным нарушением правил безопасности движения и эксплуатации транспорта.
20. Исследование практических проблем квалификации, разграничения ответственности и правоприменительной практики юридической ответственности за земельные правонарушения.

21. Обеспечение прав несовершеннолетних при привлечении их к административной ответственности.
22. Роль государственного обвинителя в суде как способ защиты потерпевшего.
23. Юридическая конфликтология как область исследования.
24. Совершенствование технико-криминалистических методов в профилактике преступлений в условиях цифровизации общества.
25. Правовое регулирование в сфере применения цифровых технологий.
26. Исторический аспект развития законодательства о защите деловой репутации.
27. Цифровой след как доказательство в уголовном процессе: правовые границы сбора и использования.
28. Правовое регулирование деятельности самозанятых: налоговые льготы, социальные гарантии, границы предпринимательской деятельности.
29. Правовое регулирование сбора и продажи дикорастущих растений (грибов, ягод, лекарственных растений): лицензирование, налоговые последствия, экологические ограничения.
30. Научные основы методики расследования преступлений.
31. Причинно-следственные связи в следственной и экспертной практике.
32. Современные направления развития судебной экспертизы в уголовном судопроизводстве.
33. Современные средства фиксации доказательственной информации.
34. Проблемные вопросы использования полиграфа при подготовке к допросу.
35. Соотношение публичного и диспозитивного начал в уголовном судопроизводстве.
36. Реабилитация граждан и возмещение им вреда, причиненного незаконными действиями должностных лиц в уголовном процессе.
37. Свидетельский иммунитет в уголовном процессе.

**Календарный план выполнения дипломной работы**

Ф.И.О. обучающегося \_\_\_\_\_

Тема дипломной работы \_\_\_\_\_

Руководитель дипломной работы \_\_\_\_\_

№ п/п	Этапы выполнения дипломной работы	Срок выполнения
1	Разработка плана дипломной работы	
2	Поиск и анализ литературы	
3	Подготовка первого варианта 1 главы работы	
4	Доработка текста по замечаниям научного руководителя	
5	Подготовка первого варианта 2 главы работы	
6	Доработка текста по замечаниям научного руководителя	
7	Подготовка первого варианта 3 главы работы	
8	Доработка текста по замечаниям научного руководителя	
9	Подготовка раздела «Введение»	
10	Подготовка раздела «Заключение»	
11	Подготовка списка использованных источников и приложений	
12	Оформление работы	
13	Подготовка к защите работы	

Подпись руководителя дипломной работы \_\_\_\_\_

Подпись обучающегося \_\_\_\_\_

Подпись заведующего отделением \_\_\_\_\_

**ОТЗЫВ**  
на выполненную дипломную работу

Ф.И.О. \_\_\_\_\_

Группа \_\_\_\_\_

Специальность \_\_\_\_\_

1 Тема задания \_\_\_\_\_

---

---

2 Отношение студента к работе в период дипломирования

---

3 Качество дипломной работы:

а) Соответствие выполненной работы заданию, полнота исполнения

---

---

---

б) Качество теоретической части

---

---

в) Качество практической части

---

---

---

4 Грамотность составления и оформления дипломной работы

---

---

5 Предлагаемая оценка дипломной работы \_\_\_\_\_

6 Фамилия, имя, отчество руководителя

---

Дата \_\_\_\_\_

Подпись руководителя \_\_\_\_\_

**КОМПЛЕКТ ОЦЕНОЧНОЙ ДОКУМЕНТАЦИИ**

ФЕДЕРАЛЬНОЕ ГОСУДАРСТВЕННОЕ БЮДЖЕТНОЕ ОБРАЗОВАТЕЛЬНОЕ УЧРЕЖДЕНИЕ  
ДОПОЛНИТЕЛЬНОГО ПРОФЕССИОНАЛЬНОГО ОБРАЗОВАНИЯ  
«ИНСТИТУТ РАЗВИТИЯ ПРОФЕССИОНАЛЬНОГО ОБРАЗОВАНИЯ»  
(ФГБОУ ДПО ИРПО)



**УТВЕРЖДЕНЫ**  
приказом ФГБОУ ДПО ИРПО  
от 29.09.2025 № 01-09-538/2025

## ЕДИНЫЕ ОЦЕНОЧНЫЕ МАТЕРИАЛЫ ДЕМОНСТРАЦИОННОГО ЭКЗАМЕНА

### Том 1

(Комплект оценочной документации)

<b>Код и наименование профессии (специальности) среднего профессионального образования</b>	40.02.04 Юриспруденция
<b>Наименование квалификации (наименование направленности)</b>	Юрист (Юрист в сфере правового обеспечения организаций и граждан)
<b>Федеральный государственный образовательный стандарт среднего профессионального образования по профессии (специальности) среднего профессионального образования (ФГОС СПО):</b>	ФГОС СПО по специальности 40.02.04 Юриспруденция, утвержденный приказом Минпросвещения России от 27.10.2023 № 798
<b>Виды аттестации:</b>	Государственная итоговая аттестация Промежуточная аттестация
<b>Уровни демонстрационного экзамена:</b>	Базовый Профильный
<b>Шифр комплекта оценочной документации:</b>	КОД 40.02.04-1-2026

## 1. СПИСОК ИСПОЛЬЗУЕМЫХ СОКРАЩЕНИЙ

<b>ГИА</b>	- государственная итоговая аттестация
<b>ДЭ</b>	- демонстрационный экзамен
<b>ДЭ БУ</b>	- демонстрационный экзамен базового уровня
<b>ДЭ ПУ</b>	- демонстрационный экзамен профильного уровня
<b>КОД</b>	- комплект оценочной документации
<b>ОК</b>	- общая компетенция
<b>ОМ</b>	- единый оценочный материал
<b>ПА</b>	- промежуточная аттестация
<b>ПК</b>	- профессиональная компетенция
<b>СПО</b>	- среднее профессиональное образование
<b>ФГОС СПО</b>	- федеральный государственный образовательный стандарт среднего профессионального образования, на основе которого разработан комплект оценочной документации
<b>ЦПДЭ</b>	- центр проведения демонстрационного экзамена

## 2. СТРУКТУРА КОД

Структура КОД включает:

1. комплекс требований для проведения демонстрационного экзамена;
2. перечень оборудования и оснащения, расходных материалов, средств обучения и воспитания;
3. примерный план застройки площадки ДЭ;
4. требования к составу экспертных групп;
5. инструкции по технике безопасности;
6. образец задания.

### 3. КОД

#### 3.1 Комплекс требований для проведения ДЭ

**Применимость КОД.** Настоящий КОД предназначен для организации и проведения ДЭ (уровней ДЭ) в рамках видов аттестаций по образовательным программам СПО, указанным в таблице № 1.

Таблица № 1

Вид аттестации	Уровень ДЭ
ПА	-
ГИА	Базовый уровень
	Профильный уровень

КОД в части ПА, ГИА (ДЭ БУ) разработан на основе требований к результатам освоения образовательной программы СПО, установленных в соответствии с ФГОС СПО.

КОД в части ГИА (ДЭ ПУ) разработан на основе требований к результатам освоения образовательной программы СПО, установленных в соответствии с ФГОС СПО, включая квалификационные требования, заявленные организациями, работодателями, заинтересованными в подготовке кадров соответствующей квалификации.

КОД в части ГИА (ДЭ ПУ) включает составные части - инвариантную часть (обязательную часть, установленную настоящим КОД) и вариативную часть (необязательную), содержание которой определяет образовательная организация самостоятельно на основе содержания реализуемой основной образовательной программы СПО, включая квалификационные требования, заявленные организациями, работодателями, заинтересованными в подготовке кадров соответствующей квалификации, в том числе являющимися стороной договора о сетевой форме реализации образовательных программ и (или) договора о практической подготовке обучающихся.

**Общие организационные требования:**

1. ДЭ направлен на определение уровня освоения выпускником материала, предусмотренного образовательной программой, и степени сформированности профессиональных умений и навыков путем проведения независимой экспертной оценки выполненных выпускником практических заданий в условиях реальных или смоделированных производственных процессов.
2. ДЭ в рамках ГИА проводится с использованием КОД, включенных образовательными организациями в программу ГИА.
3. Задания ДЭ доводятся до главного эксперта в день, предшествующий дню начала ДЭ.
4. Образовательная организация обеспечивает необходимые технические условия для обеспечения заданиями во время ДЭ обучающихся, членов ГЭК, членов экспертной группы.
5. ДЭ проводится в ЦПДЭ, представляющем собой площадку, оборудованную и оснащенную в соответствии с КОД.
6. ЦПДЭ может располагаться на территории образовательной организации, а при сетевой форме реализации образовательных программ — также на территории иной организации, обладающей необходимыми ресурсами для организации ЦПДЭ.
7. Обучающиеся проходят ДЭ в ЦПДЭ в составе экзаменационных групп.
8. Образовательная организация знакомит с планом проведения ДЭ обучающихся, сдающих ДЭ, и лиц, обеспечивающих проведение ДЭ, в срок не позднее чем за 5 рабочих дней до даты проведения экзамена.
9. Количество, общая площадь и состояние помещений, предоставляемых для проведения ДЭ, должны обеспечивать проведение ДЭ в соответствии с КОД.
10. Не позднее чем за один рабочий день до даты проведения ДЭ главным экспертом проводится проверка готовности ЦПДЭ в присутствии

членов экспертной группы, обучающихся, а также технического эксперта, назначаемого организацией, на территории которой расположен ЦПДЭ, ответственного за соблюдение установленных норм и правил охраны труда и техники безопасности.

11. Главным экспертом осуществляется осмотр ЦПДЭ, распределение обязанностей между членами экспертной группы по оценке выполнения заданий ДЭ, а также распределение рабочих мест между обучающимися с использованием способа случайной выборки. Результаты распределения обязанностей между членами экспертной группы и распределения рабочих мест между обучающимися фиксируются главным экспертом в соответствующих протоколах.

12. Обучающиеся знакомятся со своими рабочими местами, под руководством главного эксперта также повторно знакомятся с планом проведения ДЭ, условиями оказания первичной медицинской помощи в ЦПДЭ. Факт ознакомления отражается главным экспертом в протоколе распределения рабочих мест.

13. Допуск обучающихся в ЦПДЭ осуществляется главным экспертом на основании документов, удостоверяющих личность.

14. Образовательная организация обязана не позднее чем за один рабочий день до дня проведения ДЭ уведомить главного эксперта об участии в проведении ДЭ тьютора (ассистента).

15. Для выполнения заданий данного комплекта оценочной документации не предусматривается наличие (присутствие) добровольцев (волонтеров).

**Требование к продолжительности ДЭ.** Продолжительность ДЭ зависит от вида аттестации, уровня ДЭ (таблица № 2).

Таблица № 2

<b>Вид аттестации</b>	<b>Уровень ДЭ</b>	<b>Составная часть КОД (инвариантная/вариативная)</b>	<b>Продолжительность ДЭ<sup>1</sup></b>
ПА	-	Инвариантная часть	<b>1 ч. 00 мин.</b>
ГИА	базовый	Инвариантная часть	<b>2 ч. 15 мин.</b>
ГИА	профильный	Инвариантная часть	<b>3 ч. 30 мин.</b>
ГИА	профильный	Совокупность инвариантной и вариативной частей	<b>не более 5 ч. 00 мин.</b>

<sup>1</sup> Максимальная продолжительность демонстрационного экзамена.

**Требования к содержанию КОД.** Единое базовое ядро содержания КОД (таблица № 3) сформировано на основе вида деятельности (вида профессиональной деятельности) в соответствии с ФГОС СПО и является общей содержательной основой заданий ДЭ вне зависимости от вида аттестации и уровня ДЭ.

Таблица № 3

<b>ЕДИНОЕ БАЗОВОЕ ЯДРО СОДЕРЖАНИЯ КОД<sup>2</sup></b>		
<b>Вид деятельности/ Вид профессиональной деятельности</b>	<b>Перечень оцениваемых ОК/ПК</b>	<b>Перечень оцениваемых умений, навыков (практического опыта)</b>
Правоприменительная деятельность	ПК. Осуществлять профессиональное толкование норм права	Умение: анализировать, толковать и правильно применять правовые нормы Навык: осуществлении профессионального толкования норм права
	ПК. Применять нормы права для решения задач в профессиональной деятельности	Умение: оперировать юридическими понятиями и категориями Умение: анализировать юридические факты и возникающие в связи с ними правоотношения
	ПК. Владеть навыками подготовки юридических документов, в том числе с использованием информационных технологий	Умение: применять современные информационные технологии для поиска и обработки правовой информации и оформления юридических документов
	ОК. Использовать современные средства поиска, анализа и интерпретации информации и информационные технологии для выполнения задач профессиональной деятельности	Умение: использовать современное программное обеспечение
	ОК. Осуществлять устную и письменную коммуникацию на государственном языке Российской Федерации с учетом особенностей социального и культурного контекста	Умение: грамотно излагать свои мысли и оформлять документы по профессиональной тематике на государственном языке, проявлять толерантность в рабочем коллективе

<sup>2</sup> Единое базовое ядро содержания КОД – общая (сквозная) часть единого КОД, относящаяся ко всем видам аттестации (ГИА, ПА) вне зависимости от уровня ДЭ.

Содержательная структура КОД представлена в таблице № 4.

Таблица № 4

Вид деятельности / Вид профессиональной деятельности	Перечень оцениваемых ОК, ПК	Перечень оцениваемых умений, навыков (практического опыта)	ПА <sup>3</sup>	ГИА ДЭ БУ	ГИА ДЭ ПУ	№ Модуля <sup>4</sup>
<b>Инвариантная часть КОД</b>						
Правоприменительная деятельность	ПК. Осуществлять профессиональное толкование норм права	Умение: анализировать, толковать и правильно применять правовые нормы	■	■	■	1
		Навык: осуществлении профессионального толкования норм права	■	■	■	1
	ПК. Применять нормы права для решения задач в профессиональной деятельности	Умение: оперировать юридическими понятиями и категориями	■	■	■	1
		Умение: анализировать юридические факты и возникающие в связи с ними правоотношения	■	■	■	1
	ПК. Владеть навыками подготовки юридических документов, в том числе с использованием информационных технологий	Умение: применять современные информационные технологии для поиска и обработки правовой информации и оформления юридических документов	■	■	■	1
		Умение: составлять различные виды юридических документов	■	■	■	2

<sup>3</sup> Содержание КОД в части ПА равно содержанию единого базового ядра содержания КОД.

<sup>4</sup> Наименование выполняемой задачи и № Модуля определены перечнем модулей в зависимости от вида аттестации и уровня ДЭ.

	ОК. Использовать современные средства поиска, анализа и интерпретации информации и информационные технологии для выполнения задач профессиональной деятельности	Умение: использовать современное программное обеспечение	■	■	■	1
	ОК. Осуществлять устную и письменную коммуникацию на государственном языке Российской Федерации с учетом особенностей социального и культурного контекста	Умение: грамотно излагать свои мысли и оформлять документы по профессиональной тематике на государственном языке, проявлять толерантность в рабочем коллективе	■	■	■	1
Правоохранительная деятельность	ПК. Осуществлять контроль соблюдения законодательства Российской Федерации субъектами права	Умение: ориентироваться в системе и структуре правоохранительных и судебных органов		■	■	2
		Навык: информирования, приема и консультирования граждан и представителей юридических лиц по правовым вопросам		■	■	2
Правовое обеспечение деятельности организаций и оказание юридической помощи физическим лицам и их объединениям (по выбору)	ПК. Вести документооборот при оказании профессиональной юридической помощи	Навык: подготовки юридических документов, в том числе с использованием информационных технологий		■	■	2
		Умение: применять нормы права для решения задач в профессиональной деятельности			■	3

	ПК. Представлять интересы организаций и физических лиц в отношениях с государственными органами, контрагентами и иными лицами	Умение: оперировать юридическими понятиями и категориями корпоративного права, гражданского процессуального права	■	■	2
		Умение: применять нормы права для решения задач в профессиональной деятельности	■	■	2
		Навык: анализа и решения конкретных правовых ситуаций, связанных с защитой прав, свобод и охраняемых законом интересов в арбитражных судах и судах общей юрисдикции	■	■	2
		Умение: осуществлять профессиональное толкование норм права		■	3
	ПК. Составлять подборку законодательства и судебной практики, проекты правовых документов	Умение: оперировать юридическими понятиями и категориями корпоративного права		■	3
		Умение: составлять подборку законодательства и судебной практики, проектов правовых документов		■	3
	ПК. Разрабатывать проекты юридических документов	Умение: составлять подборку законодательства и судебной практики, проектов правовых документов		■	3
		Навык: подготовки юридических документов, в том числе с использованием информационных технологий		■	3

**Вариативная часть КОД**

<p>Вариативная часть КОД формируется образовательными организациями на основе реализуемой основной профессиональной образовательной программы СПО и с учетом квалификационных требований, заявленных конкретными организациями, работодателями, заинтересованными в подготовке кадров соответствующей квалификации, в том числе являющимися стороной договора о сетевой форме реализации образовательных программ и (или) договора о практической подготовке обучающихся.</p> <p>Рекомендации по формированию вариативной части КОД, вариативной части задания и критериев оценивания для ДЭ ПУ представлены в приложении 1 к настоящему Тому 1 ОМ</p>			■	<p>Образовательная организация при необходимости самостоятельно формирует содержание вариативной части КОД</p>
<b>Перечень модулей в зависимости от вида аттестации и уровня ДЭ</b>				
<b>№ Модуля</b>	<b>Наименование выполняемой задачи</b>	<b>ПА</b>	<b>ГИА ДЭ БУ</b>	<b>ГИА ДЭ ПУ</b>
Модуль 1	Составление заявления о вынесении судебного приказа	■	■	■
Модуль 2	Составление искового заявления		■	■
Модуль 3	Составление текста договора и претензии по нему			■

**Требования к оцениванию.** Распределение значений максимальных баллов (таблица № 5) зависит от вида аттестации, уровня ДЭ, составной части КОД.

Таблица № 5

Вид аттестации	Уровень ДЭ	Составная часть КОД (инвариантная/вариативная часть)	Максимальный балл
ПА	ДЭ	Инвариантная часть	25 из 25
ГИА	ДЭ БУ		50 из 50
	ДЭ ПУ		75 из 75
ГИА	ДЭ ПУ	Вариативная часть	25 из 25
ГИА	ДЭ ПУ	Совокупность инвариантной и вариативной частей	100 из 100

Распределение баллов по критериям оценивания для ДЭ в рамках ПА представлено в таблице № 6.

Таблица № 6

№ п/п	Вид деятельности /Вид профессиональной деятельности	Критерий оценивания <sup>5</sup>	Баллы
1	Правоприменительная деятельность	Осуществление профессионального толкования норм права	<b>8,00</b>
		Применение норм права для решения задач в профессиональной деятельности	<b>7,00</b>
		Владение навыками подготовки юридических документов, в том числе с использованием информационных технологий	<b>6,00</b>
		Использование современных средств поиска, анализа и интерпретации информации и информационных технологий для выполнения задач профессиональной деятельности	<b>2,00</b>
		Осуществление устной и письменной коммуникации на государственном языке Российской Федерации с учетом особенностей социального и культурного контекста	<b>2,00</b>
<b>ИТОГО</b>			<b>25,00</b>

<sup>5</sup> Формулировка критерия оценивания совпадает с наименованием ПК, ОК и начинается с отглагольного существительного.

Распределение баллов по критериям оценивания для ДЭ БУ в рамках ГИА представлено в таблице № 7.

Таблица № 7

№ п/п	Вид деятельности /Вид профессиональной деятельности	Критерий оценивания <sup>6</sup>	Баллы
1	Правоприменительная деятельность	Осуществление профессионального толкования норм права	8,00
		Применение норм права для решения задач в профессиональной деятельности	7,00
		Владение навыками подготовки юридических документов, в том числе с использованием информационных технологий	8,00
		Использование современных средств поиска, анализа и интерпретации информации и информационных технологий для выполнения задач профессиональной деятельности	2,00
		Осуществление устной и письменной коммуникации на государственном языке Российской Федерации с учетом особенностей социального и культурного контекста	2,00
2	Правоохранительная деятельность	Осуществление контроля соблюдения законодательства Российской Федерации субъектами права	10,00
3	Правовое обеспечение деятельности организаций и оказание юридической помощи физическим лицам и их объединениям (по выбору)	Представление интересов организаций и физических лиц в отношениях с государственными органами, контрагентами и иными лицами	11,00
		Ведение документооборота при оказании профессиональной юридической помощи	2,00
<b>ИТОГО</b>			<b>50,00</b>

Распределение баллов по критериям оценивания для ДЭ ПУ (инвариантная часть КОД) в рамках ГИА представлено в таблице № 8.

<sup>6</sup> Формулировка критерия оценивания совпадает с наименованием ПК, ОК и начинается с отглагольного существительного.

№ п/п	Вид деятельности /Вид профессиональной деятельности	Критерий оценивания <sup>7</sup>	Баллы
1	Правоприменительная деятельность	Осуществление профессионального толкования норм права	<b>8,00</b>
		Применение норм права для решения задач в профессиональной деятельности	<b>7,00</b>
		Владение навыками подготовки юридических документов, в том числе с использованием информационных технологий	<b>8,00</b>
		Использование современных средств поиска, анализа и интерпретации информации и информационных технологий для выполнения задач профессиональной деятельности	<b>2,00</b>
		Осуществление устной и письменной коммуникации на государственном языке Российской Федерации с учетом особенностей социального и культурного контекста	<b>2,00</b>
2	Правоохранительная деятельность	Осуществление контроля соблюдения законодательства Российской Федерации субъектами права	<b>10,00</b>
3	Правовое обеспечение деятельности организаций и оказание юридической помощи физическим лицам и их объединениям (по выбору)	Представление интересов организаций и физических лиц в отношениях с государственными органами, контрагентами и иными лицами	<b>16,00</b>
		Ведение документооборота при оказании профессиональной юридической помощи	<b>8,00</b>
		Разработка проектов юридических документов	<b>6,00</b>
		Составление подборки законодательства и судебной практики, проектов правовых документов	<b>8,00</b>
<b>ИТОГО</b>			<b>75,00</b>

<sup>7</sup> Формулировка критерия оценивания совпадает с наименованием ПК, ОК и начинается с отглагольного существительного.

Распределение баллов по критериям оценивания для ДЭ ПУ (инвариантная и вариативная части КОД) в рамках ГИА представлено в таблице № 9.

Таблица № 9

№ п/п	Вид деятельности /Вид профессиональной деятельности	Критерий оценивания <sup>8</sup>	Баллы
1	Правоприменительная деятельность	Осуществление профессионального толкования норм права	8,00
		Применение норм права для решения задач в профессиональной деятельности	7,00
		Владение навыками подготовки юридических документов, в том числе с использованием информационных технологий	8,00
		Использование современных средств поиска, анализа и интерпретации информации и информационных технологий для выполнения задач профессиональной деятельности	2,00
		Осуществление устной и письменной коммуникации на государственном языке Российской Федерации с учетом особенностей социального и культурного контекста	2,00
2	Правоохранительная деятельность	Осуществление контроля соблюдения законодательства Российской Федерации субъектами права	10,00
3	Правовое обеспечение деятельности организаций и оказание юридической помощи физическим лицам и их объединениям (по выбору)	Представление интересов организаций и физических лиц в отношениях с государственными органами, контрагентами и иными лицами	16,00
		Ведение документооборота при оказании профессиональной юридической помощи	8,00
		Разработка проектов юридических документов	6,00

<sup>8</sup> Формулировка критерия оценивания совпадает с наименованием ПК, ОК и начинается с отглагольного существительного.

	Составление законодательства и практики, проектов документов	подборки судебной правовой	<b>8,00</b>
<b>ИТОГО (инвариантная часть)</b>			<b>75,00</b>
<b>ВСЕГО (вариативная часть)<sup>9</sup></b>			<b>25,00</b>
<b>ИТОГО (совокупность инвариантной и вариативной частей)</b>			<b>100,00</b>

---

<sup>9</sup> Критерии оценивания вариативной части КОД разрабатываются образовательной организацией самостоятельно с учетом квалификационных требований, заявленных организациями, работодателями, заинтересованными в подготовке кадров соответствующей квалификации, в том числе являющимися стороной договора о сетевой форме реализации образовательных программ и (или) договора о практической подготовке обучающихся.

### 3.2 Перечень оборудования и оснащения, расходных материалов, средств обучения и воспитания

Перечень оборудования и оснащения, расходных материалов, средств обучения и воспитания в зависимости от вида аттестации, уровня ДЭ представлен в таблице № 10.

Перечень оборудования и оснащения, расходных материалов, средств обучения и воспитания может быть дополнен образовательной организацией с целью создания необходимых условий для участия в ДЭ обучающихся из числа лиц с ограниченными возможностями здоровья и обучающихся из числа детей-инвалидов и инвалидов.

Таблица № 10

1. Зоны площадки								
Наименование зоны площадки					Код зоны площадки			
Рабочее место участника					А			
Общая зона					Б			
Рабочее место экспертов / Главного эксперта					В			
2. Инфраструктура рабочего места участника ДЭ								
№	Наименование	Минимальные (рамочные) технические характеристики	ОКПД-2	Расчет кол-ва (На 1 раб. место/На 1 участника)	Количество			Единица измерения
					ПА	ГИА ДЭ БУ	ГИА ДЭ ПУ	
Перечень оборудования								
1.	Персональный компьютер в сборе/ноутбук	Операционная система совместимая с пакетом программного обеспечения	26.20.11	На 1 раб. место	1	1	1	шт
2.	ПО Справочно-правовая система	Справочно-правовая система, актуальная версия	63.11.1	На 1 раб. место	1	1	1	ед

3.	Программное обеспечение для офисной работы	Программное обеспечение, способное работать с файлами doc	58.29.11	На 1 раб. место	1	1	1	ед
4.	Принтер/многофункциональное устройство	На усмотрение ОО	26.20.16	На 1 раб. место	1	1	1	шт
5.	Офисный стол	На усмотрение ОО	31.01.12	На 1 раб. место	1	1	1	шт
6.	Офисный стул	На усмотрение ОО	31.01.11	На 1 раб. место	1	1	1	шт
7.	Корзина для мусора	На усмотрение ОО	22.23.13	На 1 раб. место	1	1	1	шт
8.	Точка доступа в интернет	Обеспечение доступа в интернет	26.30.11	На 1 раб. место	1	1	1	ед
<b>Перечень инструментов</b>								
1.	Степлер	На усмотрение ОО	25.99.22	На 1 раб. место	1	1	1	шт
2.	Антистеплер	На усмотрение ОО	25.99.22	На 1 раб. место	1	1	1	шт
<b>Перечень расходных материалов</b>								
1.	Бумага для принтера	Бумага белая, формат А4, плотн. 80 гр/см2	17.12.14	На 1 участника	0.2	0.2	0.2	пач
2.	Ручка	На усмотрение ОО	32.99.12	На 1 участника	1	1	1	шт
3.	Картридж	Совместимый с принтером/МФУ	28.23.25	На 1 раб. место	1	1	1	шт
4.	Скобы для степлера	На усмотрение ОО	25.99.23	На 1 раб. место	1	1	1	упак
<b>Оснащение средствами, обеспечивающими охрану труда и технику безопасности</b>								
1.	Не требуется	-	-	-	-	-	-	-

<b>3. Инфраструктура общего (коллективного) пользования участниками ДЭ</b>									
№	Наименование	Минимальные (рамочные) технические характеристики	ОКПД-2	Расчет кол-ва (На кол-во участников /На кол-во раб. мест/ На всю площадку)	Количество мест/ участников	Количество			Единица измерения
						ПА	ГИА ДЭ БУ	ГИА ДЭ ПУ	
<b>Перечень оборудования</b>									
1.	Вешалка для одежды	На усмотрение ОО	31.09.11	На кол-во раб. мест	1	1	1	1	шт
2.	Корзина для мусора	На усмотрение ОО	22.23.13	На всю площадку	-	1	1	1	шт
<b>Перечень инструментов</b>									
1.	Не требуется	-	-	-	-	-	-	-	-
<b>Перечень расходных материалов</b>									
1.	Не требуется	-	-	-	-	-	-	-	-
<b>Оснащение средствами, обеспечивающими охрану труда и технику безопасности</b>									
1.	Огнетушитель	Огнетушитель объемом не менее 5 литров	28.29.22	На всю площадку	-	1	1	1	шт
2.	Аптечка	Аптечка для оказания первой помощи работникам, соответствующая требованиям приказа Министерства здравоохранения Российской Федерации от 24 мая 2024 г. N 262н “Об утверждении требований к комплектации аптечки для оказания работниками первой помощи пострадавшим с применением медицинских изделий”	21.20.24	На всю площадку	-	1	1	1	шт

4. Инфраструктура рабочего места главного эксперта ДЭ							
№	Наименование	Минимальные (рамочные) технические характеристики	ОКПД-2	Количество			Единица измерения
				ПА	ГИА ДЭ БУ	ГИА ДЭ ПУ	
<b>Перечень оборудования</b>							
1.	Персональный компьютер в сборе/ноутбук	Операционная система совместимая с пакетом программного обеспечения	26.20.11	1	1	1	шт
2.	ПО Справочно-правовая система	Справочно-правовая система, актуальная версия	63.11.1	1	1	1	ед
3.	Программное обеспечение для офисной работы	Программное обеспечение, способное работать с файлами doc	58.29.11	1	1	1	ед
4.	Многофункциональное устройство/МФУ	На усмотрение ОО	26.20.18	1	1	1	шт
5.	Офисный стол	На усмотрение ОО	31.01.12	1	1	1	шт
6.	Офисный стул	На усмотрение ОО	31.01.11	1	1	1	шт
7.	Корзина для мусора	На усмотрение ОО	22.23.13	1	1	1	шт
8.	Точка доступа в интернет	Обеспечение доступа в интернет	26.30.11	1	1	1	ед
<b>Перечень инструментов</b>							
1.	Не требуется	-	-	-	-	-	-
<b>Перечень расходных материалов</b>							
1.	Бумага для принтера	Бумага белая, формат А4, плотн. 80 гр/см2	17.12.14	4	5	6	пач
2.	Ручка	На усмотрение ОО	32.99.12	1	1	1	шт
3.	Картридж	Совместимый с МФУ	28.23.25	1	1	1	шт
4.	Папка-регистратор	Папка регистратор для хранения документов. Формат А4	17.23.13	1	2	2	шт

5.	Папка-скоросшиватель	Формат А4, назначение: для документов	17.23.13	1	2	2	шт		
<b>Оснащение средствами, обеспечивающими охрану труда и технику безопасности</b>									
1.	Не требуется	-	-	-	-	-	-		
<b>5. Инфраструктура рабочего места членов экспертной группы</b>									
№	Наименование	Минимальные (рамочные) технические характеристики	ОКПД-2	Расчет кол-ва (На 1 эксперта/ На кол-во экспертов/ На всех экспертов)	Количество экспертов	Количество			Единица измерения
						ПА	ГИА ДЭ БУ	ГИА ДЭ ПУ	
<b>Перечень оборудования</b>									
1.	Персональный компьютер в сборе/ноутбук	Операционная система совместимая с пакетом программного обеспечения	26.20.11	На 1 эксперта	1	1	1	шт	
2.	ПО Справочно-правовая система	Справочно-правовая система, актуальная версия	63.11.1	На 1 эксперта	1	1	1	шт	
3.	Программное обеспечение для офисной работы	Программное обеспечение, способное работать с файлами doc	58.29.11	На 1 эксперта	1	1	1	ед	
4.	Офисный стол	На усмотрение ОО	31.01.12	На 1 эксперта	1	1	1	шт	
5.	Офисный стул	На усмотрение ОО	31.01.11	На 1 эксперта	1	1	1	шт	
6.	Корзина для мусора	На усмотрение ОО	22.23.13	На всех экспертов	-	1	1	шт	
<b>Перечень инструментов</b>									
1.	Не требуется	-	-	-	-	-	-		
<b>Перечень расходных материалов</b>									
1.	Бумага для принтера	Бумага белая, формат А4, плотн. 80 гр/см2	17.12.14	На всех экспертов	-	1	1	пач	

2.	Ручка	На усмотрение ОО	32.99.12	На 1 эксперта	1	1	1	1	шт
<b>Оснащение средствами, обеспечивающими охрану труда и технику безопасности</b>									
1.	Не требуется	-	-	-	-	-	-	-	-
<b>6. Дополнительные технические характеристики и описания площадки</b>									
№	Наименование	Минимальные (рамочные) технические характеристики							
1.	Площадь зоны	не менее 4,5 кв.м. на 1 (одного участника)							
2.	Покрытие пола	должно обеспечивать безопасное перемещение, не иметь выступов в местах состыковки элементов покрытия, способствующих травмированию							

### 3.3 Примерный план застройки площадки ДЭ

Примерный план застройки площадки ДЭ, проводимого в рамках ПА, представлен в приложении 2 к настоящему Тому 1 ОМ.

Примерный план застройки площадки ДЭ БУ, проводимого в рамках ГИА, представлен в приложении 3 к настоящему Тому 1 ОМ.

Примерный план застройки площадки ДЭ ПУ (инвариантная часть КОД), проводимого в рамках ГИА, представлен в приложении 4 к настоящему Тому 1 ОМ.

### 3.4 Требования к составу экспертных групп

Количественный состав экспертной группы определяется образовательной организацией, исходя из числа сдающих одновременно ДЭ обучающихся. Один эксперт должен иметь возможность оценить результаты выполнения обучающимися задания в полной мере согласно критериям оценивания.

Количество экспертов ДЭ вне зависимости от вида аттестации, уровня ДЭ представлено в таблице № 11.

Таблица № 11

Кол-во рабочих мест в ЦПДЭ	Минимальное количество экспертов (без учета ГЭ) <sup>10</sup>	Рекомендуемое количество экспертов (без учета ГЭ) <sup>11</sup>
1	2	2
2	2	2
3	3	3
4	3	3
5	3	3
6	3	3
7	3	3
8	3	3
9	3	3
10	3	6

<sup>10</sup> количество экспертов, без которого невозможно запустить проведение ДЭ

<sup>11</sup> количество экспертов для комфортной работы в ЦПДЭ, с учетом понимания их задач

11	3	6
12	3	6
13	3	6
14	3	6
15	3	6
16	3	6
17	3	6
18	3	6
19	3	6
20	3	6
21	3	6
22	3	6
23	3	6
24	3	6
25	3	6

Увеличение числа рекомендуемых экспертов обусловлено:

- обеспечение скорости проведения оценки выполненных работ.

### 3.5 Инструкция по технике безопасности

#### 1. Общие требования по технике безопасности.

Настоящая инструкция по технике безопасности разработана в соответствии с Постановлениями Главного государственного санитарного врача России от 28.09.2020 г. №28 «Об утверждении СП 2.4.3648-20 «Санитарно-эпидемиологические требования к организациям воспитания и обучения, отдыха и оздоровления детей и молодежи» и от 28.01.2021 г. № 2 «Об утверждении СанПиН 1.2.3685-21 «Гигиенические нормативы и требования к обеспечению безопасности и (или) безвредности для человека факторов среды обитания». В процессе выполнения заданий и нахождения на территории, и в помещениях места проведения демонстрационного экзамена, участник обязан четко соблюдать инструкцию по технике безопасности, личную гигиену, а также использовать оборудование, разрешенное к выполнению экзаменационного задания.

#### 2. Требования по технике безопасности перед началом работы.

Перед началом работы необходимо подготовить рабочее место участника ДЭ, отрегулировать освещение на рабочем месте, убедиться в отсутствии бликов на экране, провести осмотр копировально-множительной техники, убедиться в отсутствии на них посторонних вещей и внешних повреждений. При необходимости произвести регулировку рабочего стола и стула. Запрещается подключать сетевые устройства мокрыми или намоченными руками.

#### 3. Требования по технике безопасности во время работы.

Участнику ДЭ при работе на ПК запрещается:

- переключать разъемы интерфейсных кабелей периферийных устройств при включенном питании;

- допускать попадание влаги на поверхность системного блока (процессора), монитора, рабочую поверхность клавиатуры, принтеров и других устройств;

- запрещается прикасаться к задней панели системного блока (процессора) при включенном питании;

- отключать оборудование от электросети и выдергивать шнур из сети;

- при выполнении работ с использованием копировально-множительной техники необходимо соблюдать правила эксплуатации копировально-множительного аппарата, не допускать попадания на него влаги.

#### 4. Требования по технике безопасности в аварийных ситуациях.

При появлении неисправности в работе копировально-множительного аппарата или компьютера (ноутбука) – искрении, запаха гари, нарушении изоляции проводов прекратить работу, выключить питание и сообщить об аварийной ситуации главному эксперту.

#### 5. Требования по технике безопасности по окончании работы.

Требования по технике безопасности и охране труда по окончании работы. По окончании работы необходимо отключить питание компьютера (ноутбука), копировально-множительной техники и других приборов, привести в порядок рабочее место.

### **Организационные требования:**

1. Технический эксперт вносит необходимые дополнения в инструкцию по технике безопасности и охране труда (далее – Инструкция) с учетом особенностей ЦПДЭ. Дополнения необходимо оформить не позднее подготовительного дня перед началом экзамена. Инструкция должна включать следующие аспекты:

- специфические операции и виды работ, выполняемые на конкретном оборудовании, с указанием его марок;

- особенности расположения эвакуационных выходов;

- расположение санитарных комнат;
- иные важные моменты, которые не были включены в базовую инструкцию КОД.

2. Технический эксперт под подпись знакомит главного эксперта, членов экспертной группы, обучающихся с требованиями охраны труда и безопасности производства.

3. Все участники ДЭ должны соблюдать установленные требования по охране труда и производственной безопасности, выполнять указания технического эксперта по соблюдению указанных требований.

### 3.6 Образец задания

Задание ДЭ представляет собой сочетание модулей в зависимости от вида аттестации и уровня ДЭ. Продолжительность выполнения каждого модуля задания представлена в таблице № 12.

Таблица № 12

Модули	Вид деятельности / Вид профессиональной деятельности	Продолжительность выполнения Модуля / совокупности Модулей и общее время на выполнение задания		
		ДЭ в рамках ПА	ГИА ДЭ БУ	ГИА ДЭ ПУ (инвариантная часть)
Модуль 1	Правоприменительная деятельность	1 ч. 00 мин.	1 ч. 00 мин.	1 ч. 00 мин.
Модуль 2	Правоприменительная деятельность, Правоохранительная деятельность, Правовое обеспечение деятельности организаций и оказание юридической помощи физическим лицам и их объединениям (по выбору)		1 ч. 15 мин.	1 ч. 15 мин.
Модуль 3	Правовое обеспечение деятельности организаций и оказание юридической помощи физическим лицам и их объединениям (по выбору)			1 ч. 15 мин.
Максимальная продолжительность демонстрационного экзамена:		1 ч. 00 мин.	2 ч. 15 мин.	3 ч. 30 мин.

#### Образец задания для ДЭ в рамках ПА

##### Модуль 1. Составление заявления о вынесении судебного приказа

Текст задания: Проанализируйте ситуацию и составьте заявление о вынесении судебного приказа. Укажите приложения к заявлению, если они необходимы. Распечатайте составленный документ и представьте в качестве ответа на задание.

В юридическую консультацию обратилась Тихонова К.П. и попросила помочь ей взыскать с должника, Егорова К.М. денежные средства в размере

5000 рублей. Тихонова К.П. пояснила, что данные средства она дала в долг Егорову К.М., с условием, что средства будут возвращены до 15.10.2023 г., о чем был составлен договор займа в письменной форме и выдана расписка от 02.05.2023. Однако должник средства до сих пор не вернул.

*Идентифицирующие данные, необходимые для составления заявления (ИНН, паспортные данные, телефон и другие) вносятся студентом самостоятельно.*

Необходимые приложения:

Прил\_1\_ОЗ\_КОД 40.02.04-1-2026-M1.docx

Инструкции для ГЭ: Сведения о месте жительства взыскателя, месте жительства должника указываются главным экспертом, исходя из административно-территориального деления субъекта Российской Федерации.

В случае внесения изменений в действующее законодательство на момент проведения демонстрационного экзамена, Главному эксперту необходимо актуализировать прилагаемые формы документов

Инструкции для ТЭ: В целях обеспечения объективности и соответствия условиям проведения демонстрационного экзамена Техническому эксперту необходимо:

- обеспечить каждое рабочее место обучающегося доступом к справочно-правовой системе (СПС) в актуальной версии;
- при необходимости, предоставить доступ к базам судебной практики (если они отсутствуют в используемой на площадке справочно-правовой системе);

- заблокировать возможность использования обучающимися сторонних интернет-ресурсов и контента, не относящегося к выполнению заданий демонстрационного экзамена;

- в подготовительный день проверить работоспособность СПС и баз судебной практики на всех рабочих местах;

- удостовериться, что ограничения на сторонние ресурсы действуют корректно.

Технический эксперт несет ответственность за соблюдение указанных требований и должен устранить любые неполадки до начала экзамена.

### **Образец задания для ГИА ДЭ БУ**

#### **Модуль 1. Составление заявления о вынесении судебного приказа**

Текст задания: Проанализируйте ситуацию и составьте заявление о вынесении судебного приказа. Укажите приложения к заявлению, если они необходимы. Распечатайте составленный документ и представьте в качестве ответа на задание.

В юридическую консультацию обратилась Тихонова К.П. и попросила помочь ей взыскать с должника, Егорова К.М. денежные средства в размере 5000 рублей. Тихонова К.П. пояснила, что данные средства она дала в долг Егорову К.М., с условием, что средства будут возвращены до 15.10.2023 г., о чем был составлен договор займа в письменной форме и выдана расписка от 02.05.2023. Однако должник средства до сих пор не вернул.

*Идентифицирующие данные, необходимые для составления заявления (ИНН, паспортные данные, телефон и другие) вносятся студентом самостоятельно.*

Необходимые приложения:

Прил\_1\_ОЗ\_КОД 40.02.04-1-2026-M1.docx

Инструкции для ГЭ: Сведения о месте жительства взыскателя, месте жительства должника указываются главным экспертом, исходя из административно-территориального деления субъекта Российской Федерации.

В случае внесения изменений в действующее законодательство на момент проведения демонстрационного экзамена, Главному эксперту необходимо актуализировать прилагаемые формы документов

Инструкции для ТЭ: В целях обеспечения объективности и соответствия условиям проведения демонстрационного экзамена Техническому эксперту необходимо:

- обеспечить каждое рабочее место обучающегося доступом к справочно-правовой системе (СПС) в актуальной версии;
- при необходимости, предоставить доступ к базам судебной практики (если они отсутствуют в используемой на площадке справочно-правовой системе);
- заблокировать возможность использования обучающимися сторонних интернет-ресурсов и контента, не относящегося к выполнению заданий демонстрационного экзамена;
- в подготовительный день проверить работоспособность СПС и баз судебной практики на всех рабочих местах;
- удостовериться, что ограничения на сторонние ресурсы действуют корректно.

Технический эксперт несет ответственность за соблюдение указанных требований и должен устранить любые неполадки до начала экзамена.

## **Модуль 2. Составление искового заявления**

Текст задания: Проанализируйте ситуацию и составьте исковое заявление. Укажите приложения к заявлению, если они необходимы. Распечатайте составленный документ и представьте в качестве ответа на задание.

В юридическую консультацию обратилась Иванова Е.А. и попросила помочь ей с восстановлением на работе и взысканием с работодателя заработной платы. Как пояснила Иванова Е.А., с 15.07.2019 года она работала товароведом в ООО «Конфетка». 25.03.2024 года директор издал приказ о переводе сотрудника на должность продавца с понижением заработной платы с 32000 рублей до 27000 рублей в месяц.

Иванова Е.А. отказалась от перевода, сославшись на то, что все переводы на предприятии осуществляются только по согласию работника. Директор не обратил на это внимание и уволил сотрудника по ч.6 ст.81 Трудового кодекса РФ 27.03.2024.

Иванова Е.А. на согласна с увольнением и готова обратиться в суд с иском о восстановлении на работе и взыскании заработной платы за период, в течении которого вынужденно не работала, а также взыскании морального вреда, причиненного незаконным увольнением.

*Идентифицирующие данные, необходимые для составления заявления (ИНН, паспортные данные, телефон и другие) вносятся студентом самостоятельно.*

Необходимые приложения:

Прил\_1\_ОЗ\_КОД 40.02.04-1-2026-M2.docx

Инструкции для ГЭ: Сведения о месте жительства истца, месте жительства ответчика указываются главным экспертом, исходя из административно-территориального деления субъекта Российской Федерации.

В случае внесения изменений в действующее законодательство на момент проведения демонстрационного экзамена, Главному эксперту необходимо актуализировать прилагаемые формы документов

Инструкции для ТЭ: В целях обеспечения объективности и соответствия условиям проведения демонстрационного экзамена Техническому эксперту необходимо:

- обеспечить каждое рабочее место обучающегося доступом к справочно-правовой системе (СПС) в актуальной версии;
- при необходимости, предоставить доступ к базам судебной практики (если они отсутствуют в используемой на площадке справочно-правовой системе);
- заблокировать возможность использования обучающимися сторонних интернет-ресурсов и контента, не относящегося к выполнению заданий демонстрационного экзамена;
- в подготовительный день проверить работоспособность СПС и баз судебной практики на всех рабочих местах;
- удостовериться, что ограничения на сторонние ресурсы действуют корректно.

Технический эксперт несет ответственность за соблюдение указанных требований и должен устранить любые неполадки до начала экзамена.

### **Образец задания для ГИА ДЭ ПУ (инвариантная часть)**

#### **Модуль 1. Составление заявления о вынесении судебного приказа**

Текст задания: Проанализируйте ситуацию и составьте заявление о вынесении судебного приказа. Укажите приложения к заявлению, если они необходимы. Распечатайте составленный документ и представьте в качестве ответа на задание.

В юридическую консультацию обратилась Тихонова К.П. и попросила помочь ей взыскать с должника, Егорова К.М. денежные средства в размере 5000 рублей. Тихонова К.П. пояснила, что данные средства она дала в долг Егорову К.М., с условием, что средства будут возвращены до 15.10.2023 г., о чем был составлен договор займа в письменной форме и выдана расписка от 02.05.2023. Однако должник средства до сих пор не вернул.

*Идентифицирующие данные, необходимые для составления заявления (ИНН, паспортные данные, телефон и другие) вносятся студентом самостоятельно.*

Необходимые приложения:

Прил\_1\_ОЗ\_КОД 40.02.04-1-2026-M1.docx

Инструкции для ГЭ: Сведения о месте жительства взыскателя, месте жительства должника указываются главным экспертом, исходя из административно-территориального деления субъекта Российской Федерации.

В случае внесения изменений в действующее законодательство на момент проведения демонстрационного экзамена, Главному эксперту необходимо актуализировать прилагаемые формы документов

Инструкции для ТЭ: В целях обеспечения объективности и соответствия условиям проведения демонстрационного экзамена Техническому эксперту необходимо:

- обеспечить каждое рабочее место обучающегося доступом к справочно-правовой системе (СПС) в актуальной версии;
- при необходимости, предоставить доступ к базам судебной практики (если они отсутствуют в используемой на площадке справочно-правовой системе);

- заблокировать возможность использования обучающимися сторонних интернет-ресурсов и контента, не относящегося к выполнению заданий демонстрационного экзамена;

- в подготовительный день проверить работоспособность СПС и баз судебной практики на всех рабочих местах;

- удостовериться, что ограничения на сторонние ресурсы действуют корректно.

Технический эксперт несет ответственность за соблюдение указанных требований и должен устранить любые неполадки до начала экзамена.

## **Модуль 2. Составление искового заявления**

Текст задания: Проанализируйте ситуацию и составьте исковое заявление. Укажите приложения к заявлению, если они необходимы. Распечатайте составленный документ и представьте в качестве ответа на задание.

В юридическую консультацию обратилась Иванова Е.А. и попросила помочь ей с восстановлением на работе и взысканием с работодателя заработной платы. Как пояснила Иванова Е.А., с 15.07.2019 года она работала товароведом в ООО «Конфетка». 25.03.2024 года директор издал приказ о переводе сотрудника на должность продавца с понижением заработной платы с 32000 рублей до 27000 рублей в месяц.

Иванова Е.А. отказалась от перевода, сославшись на то, что все переводы на предприятии осуществляются только по согласию работника. Директор не обратил на это внимание и уволил сотрудника по ч.6 ст.81 Трудового кодекса РФ 27.03.2024.

Иванова Е.А. на согласна с увольнением и готова обратиться в суд с иском о восстановлении на работе и взыскании заработной платы за период, в

течении которого вынужденно не работала, а также взыскании морального вреда, причиненного незаконным увольнением.

*Идентифицирующие данные, необходимые для составления заявления (ИНН, паспортные данные, телефон и другие) вносятся студентом самостоятельно.*

Необходимые приложения:

Прил\_1\_ОЗ\_КОД 40.02.04-1-2026-M2.docx

Инструкции для ГЭ: Сведения о месте жительства истца, месте жительства ответчика указываются главным экспертом, исходя из административно-территориального деления субъекта Российской Федерации.

В случае внесения изменений в действующее законодательство на момент проведения демонстрационного экзамена, Главному эксперту необходимо актуализировать прилагаемые формы документов

Инструкции для ГЭ: В целях обеспечения объективности и соответствия условиям проведения демонстрационного экзамена Техническому эксперту необходимо:

- обеспечить каждое рабочее место обучающегося доступом к справочно-правовой системе (СПС) в актуальной версии;
- при необходимости, предоставить доступ к базам судебной практики (если они отсутствуют в используемой на площадке справочно-правовой системе);
- заблокировать возможность использования обучающимися сторонних интернет-ресурсов и контента, не относящегося к выполнению заданий демонстрационного экзамена;

- в подготовительный день проверить работоспособность СПС и баз судебной практики на всех рабочих местах;
- удостовериться, что ограничения на сторонние ресурсы действуют корректно.

Технический эксперт несет ответственность за соблюдение указанных требований и должен устранить любые неполадки до начала экзамена.

### **Модуль 3. Составление текста договора и претензии по нему**

Текст задания: Проанализируйте ситуацию и составьте договор найма квартиры, а также претензию по составленному договору. Укажите приложения к претензии, если они необходимы. Распечатайте составленные документы и представьте в качестве ответа на задание.

В юридическую консультацию обратился индивидуальный предприниматель Соколов А.С. с просьбой помочь составить договор коммерческого найма принадлежащей ему двухкомнатной квартиры (общей площадью 55 кв. м.) по адресу: <адрес>. Соколов А.С. уже нашел нанимателя – Петрову Е.С., которая готова оплачивать 25 тысяч рублей в месяц за аренду квартиры.

Однако, спустя некоторое время после заключения договора Соколов А.С. обнаружил, что Петрова Е.С. задержала оплату найма на три месяца.

*Идентифицирующие данные, необходимые для составления договора и претензии (ИНН, паспортные данные, телефон и другие) вносятся студентом самостоятельно.*

Необходимые приложения:

Прил\_1\_ОЗ\_КОД 40.02.04-1-2026-М3.docx

Прил\_2\_ОЗ\_КОД 40.02.04-1-2026-М3.docx

Инструкции для ГЭ: Сведения об адресах сторон договора, а также адрес объекта недвижимости указываются главным экспертом, исходя из административно-территориального деления субъекта Российской Федерации.

В случае внесения изменений в действующее законодательство на момент проведения демонстрационного экзамена, Главному эксперту необходимо актуализировать прилагаемые формы документов

Инструкции для ГЭ: В целях обеспечения объективности и соответствия условиям проведения демонстрационного экзамена Техническому эксперту необходимо:

- обеспечить каждое рабочее место обучающегося доступом к справочно-правовой системе (СПС) в актуальной версии;
- при необходимости, предоставить доступ к базам судебной практики (если они отсутствуют в используемой на площадке справочно-правовой системе);
- заблокировать возможность использования обучающимися сторонних интернет-ресурсов и контента, не относящегося к выполнению заданий демонстрационного экзамена;
- в подготовительный день проверить работоспособность СПС и баз судебной практики на всех рабочих местах;
- удостовериться, что ограничения на сторонние ресурсы действуют корректно.

Технический эксперт несет ответственность за соблюдение указанных требований и должен устранить любые неполадки до начала экзамена.

**Рекомендации по формированию вариативной части КОД,  
вариативной части задания и критериев оценивания для ДЭ ПУ**

Образовательная организация при необходимости самостоятельно формирует содержание вариативной части КОД, вариативной части задания и критериев оценивания для ДЭ ПУ на основе квалификационных требований, заявленных организациями, работодателями, заинтересованными в подготовке кадров соответствующей квалификации, в том числе являющимися стороной договора о сетевой форме реализации образовательных программ и (или) договора о практической подготовке обучающихся.

При формировании содержания вариативной части КОД для ДЭ ПУ рекомендуется использовать нижеследующие формы таблиц.

Информация о продолжительности ДЭ профильного уровня с учетом вариативной части формируется по форме согласно таблице № 1.1.

Таблица № 1.1

<b>Вид аттестации</b>	<b>Уровень ДЭ</b>	<b>Составная часть КОД (инвариантная/ вариативная часть)</b>	<b>Продолжительность ДЭ (не более)</b>
ГИА	профильный	Совокупность инвариантной и вариативной частей	<b>0 ч. 00 мин.</b> <i>&lt;продолжительность не более 5 астрономических часов&gt;</i>

Содержательная структура вариативной части КОД для ДЭ ПУ (квалификационные требования работодателей) формируется по форме согласно таблице № 1.2.

Таблица № 1.2

№ п/п	Вид деятельности (вид профессиональной деятельности)	Перечень оцениваемых ОК, ПК	Перечень оцениваемых умений, навыков (практического опыта)

Распределение баллов по критериям оценивания для ДЭ ПУ (вариативная часть) в рамках ГИА осуществляется по форме согласно таблице № 1.3.

Таблица № 1.3

№ п/п	Вид деятельности (вид профессиональной деятельности)	Критерий оценивания	Баллы
			0,00
			0,00
			0,00
<b>ВСЕГО (вариативная часть КОД)</b>			<b>25,00</b>

При формировании вариативной части КОД для ДЭ ПУ в части перечня оборудования и оснащения, расходных материалов, средств обучения и воспитания рекомендуется использовать форму таблицы № 10 Тома 1 ОМ.

При формировании вариативной части КОД для ДЭ ПУ примерный план застройки площадки при необходимости может быть дополнен объектами учебно-производственной инфраструктуры, необходимой для выполнения вариативной задания ДЭ ПУ, разрабатываемой образовательной организацией с участием работодателей.

Вариативная часть задания ДЭ ПУ формируется по образцу:

#### **Вариативная часть задание для ГИА ДЭ ПУ**

**Модуль п. <Наименование выполняемой задачи>**

*Текст*

Необходимые приложения:

**Модуль п. <Наименование выполняемой задачи>**

*Текст*

Необходимые приложения:

Критерии оценивания вариативной части КОД (к вариативной части задания ДЭ ПУ) формируются согласно таблице № 1.4.

Таблица № 1.4

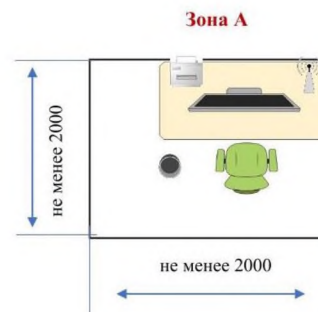
Вид деятельности / Вид профессиональной деятельности	Критерий оценивания (ОК, ПК)	Подкритерий оценивания (умения, навыки/ практический опыт)	Модуль	Описание оценки подкритерия		Максимальный балл оценки подкритерия - 2 балла	Вес подкритерия: - не менее 0,5; - шаг 0,5; - не более 3.	Итоговый максимальный балл подкритерия
				Конкретные оцениваемые действия (операции) или набор действий для оценки подкритерия	Описание результата выполнения конкретного действия (операции) подкритерия в баллах			
						2		
						2		
						2		
						2		
						2		
<b>ВСЕГО (вариативная часть КОД)</b>								<b>25,00</b>

Схема оценивания (в баллах) представлена в таблице № 1.5.

Таблица № 1.5

<b>Схема оценивания</b>	<b>2 балла</b>	действие (операция) выполнено в полной мере согласно установленным требованиям
	<b>1 балл</b>	действие (операция) выполнено, но ниже установленных требований (имеются незначительные ошибки)
	<b>0 баллов</b>	действие (операция) не выполнено, результат отсутствует

### Примерный план застройки площадки ДЭ, проводимого в рамках ПА

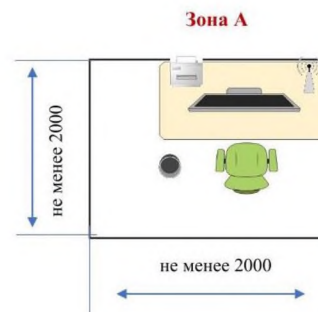


Условные обозначения	
	Рабочее место с персональным компьютером в сборе или ноутбуком
	Принтер или multifunctionalное устройство
	Корзина для мусора
	Огнетушитель
	Аптечка
	Вешалка
	Точка доступа в интернет

\*Расположение рабочих мест и их количество определяется образовательной организацией.

\*\*Место расположения зоны определяет образовательная организация.

### Примерный план застройки площадки ДЭ БУ, проводимого в рамках ГИА

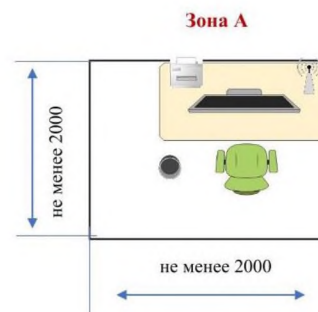


Условные обозначения	
	Рабочее место с персональным компьютером в сборе или ноутбуком
	Принтер или multifunctionальное устройство
	Корзина для мусора
	Огнетушитель
	Аптечка
	Вешалка
	Точка доступа в интернет

\*Расположение рабочих мест и их количество определяется образовательной организацией.

\*\*Место расположения зоны определяет образовательная организация.

### Примерный план застройки площадки ДЭ ПУ, проводимого в рамках ГИА



Условные обозначения	
	Рабочее место с персональным компьютером в сборе или ноутбуком
	Принтер или многофункциональное устройство
	Корзина для мусора
	Огнетушитель
	Аптечка
	Вешалка
	Точка доступа в интернет

\*Расположение рабочих мест и их количество определяется образовательной организацией.

\*\*Место расположения зоны определяет образовательная организация.